










Zeitformen	Präsens Gegenwart	Präteritum Vergangenheit	Perfekt Vergangenheit
	Romy springt auf dem Trampolin.	Romy sprang auf dem Trampolin.	Romy ist auf dem Trampolin gesprungen .
	Herr Paul gießt die Blumen.	Herr Paul goss die Blumen.	Herr Paul hat die Blumen gegossen .
	Der Vater liest ein Buch vor.	Der Vater las ein Buch vor.	Der Vater hat ein Buch vorgelesen .
	Lena isst ein Eis.	Lena aß ein Eis.	Lena hat ein Eis gegessen .

	<p>Der Maler streicht die Wand.</p>	<p>Der Maler strich die Wand.</p>	<p>Der Maler hat die Wand gestrichen.</p>
	<p>Die Kinder singen im Chor.</p>	<p>Die Kinder sangen im Chor.</p>	<p>Die Kinder haben im Chor gesungen.</p>
	<p>Felix reitet auf dem Pferd.</p>	<p>Felix ritt auf dem Pferd.</p>	<p>Felix ist auf dem Pferd geritten.</p>
	<p>Nele und Luis streiten sich.</p>	<p>Nele und Luis stritten sich.</p>	<p>Nele und Luis haben sich gestritten.</p>
	<p>Fatima wäscht ihre Haare.</p>	<p>Fatima wusch ihre Haare.</p>	<p>Fatima hat ihre Haare gewaschen.</p>



Unregelmäßige Verben

Wie kann das Material eingesetzt werden?

- Einzelförderung, Partner- oder Gruppenarbeit
- Karten laminieren
- Sätze lesen und den passenden Bildern zuordnen
- Sätze lesen und den passenden Zeitformen zuordnen

Was wird gefördert?

- unregelmäßige Verbformen bilden
- Wortschatz Verben
- Lesegenauigkeit und Rechtschreibung

Tipps

- Sätze auch schreiben
- Leseanfängern nur einen Teil des Lernmaterials präsentieren
- In der Umgangssprache wird meistens das Perfekt genutzt, um vergangenes Geschehen auszudrücken.
- Bei fortgeschrittenen Lesern können die Bilder weggelassen werden.

Das Lernmaterial wurde mit der ‚Druckschrift BY WOK‘ aus dem kostenlosen Programm ‚Lesen Lernen‘ von Wolfram Eßer erstellt (www.derwok.de).