





Bla ____ e



To ____ e



Qua ____ e



Fla ____ e



Pfa ____ e




Spi ____ e



schwim ____ en



e ____ en



Karto ____ eln




Schnu ____ er



Me ____ er



Gewi ____ er



Karo ____ e



Bri ____ e

tt ll nn ss

ff mm pp

Setze passend ein!


Schreibe die Wörter
in dein Heft!



Ke ____ ner



Kora ____ e



Pa ____



La ____ en



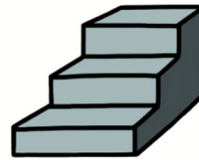
Tro ____ el



Krawa ____ e




Lo ____ i



Tre ____ e



Li ____ en




Zwi ____ inge



kü ____ en



Geschi ____



Kla ____ e



Gri ____



Gira ____ e



Doppelkonsonanten: ll, mm, pp, ss, tt, ff, nn

Wie kann das Material eingesetzt werden?

- Einzel- und Partnerarbeit
- Arbeitsblatt: Lücken ausfüllen und die Wörter anschließend aufschreiben
- Wortkarten laminieren: die Wörter mit dem passenden Laut aufschreiben

Was wird gefördert?

- Rechtschreibung: einfache Wörter mit Doppelkonsonanten schreiben und einprägen

Tipps:

- Doppelkonsonanten kann man nicht hören: Die Wörter müssen eingepägt werden.
Das gelingt durch häufiges Schreiben der Wörter.
- nicht nur Lücken ausfüllen: Das Schreiben ganzer Wörter hilft beim Einprägen der Schreibweisen.
- beim Schreiben der Wörter die Artikel hinzufügen
- mit den Wörtern kurze Sätze bilden
- Welche Wörter reimen sich: Schüssel / Schlüssel, Mutter / Butter / Futter, Puppe / Suppe
- weitere Reimwörter finden

Das Lernmaterial wurde mit der ‚Druckschrift BY WOK‘ aus dem kostenlosen Programm ‚Lesen Lernen‘ von Wolfram Eßer erstellt (www.derwok.de).