




Schi _____



Mu _____ er



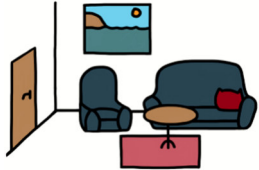
So _____ e




Lö _____ el



Ko _____ er



Zi _____ er



Su _____ e



Wa _____ er



Ha _____ er



Ba _____



Ta _____ e



Ma _____



Be _____



Ta _____ e

tt ll nn ss

ff mm pp

Setze passend ein!

Schreibe die Wörter
in dein Heft!



Pu ____ over



Po ____ es




Pu ____ e



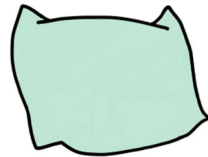
Mü ____



Schü ____ el



Nü ____ e



Ki ____ en



Schlü ____ el



So ____ er



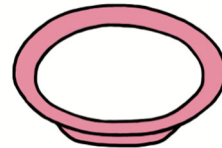
A ____ e



Ke ____ e



Bu ____ er



Te ____ er



Ke ____ e



Fu ____ er



Doppelkonsonanten: ll, mm, pp, ss, tt, ff, nn

Wie kann das Material eingesetzt werden?

- Einzel- und Partnerarbeit
- Arbeitsblatt: Lücken ausfüllen und die Wörter anschließend aufschreiben
- Wortkarten laminieren: die Wörter mit dem passenden Laut aufschreiben

Was wird gefördert?

- Rechtschreibung: einfache Wörter mit Doppelkonsonanten schreiben und einprägen

Tipps:

- Doppelkonsonanten kann man nicht hören: Die Wörter müssen eingepägt werden.
Das gelingt durch häufiges Schreiben der Wörter.
- nicht nur Lücken ausfüllen: Das Schreiben ganzer Wörter hilft beim Einprägen der Schreibweisen.
- beim Schreiben der Wörter die Artikel hinzufügen
- mit den Wörtern kurze Sätze bilden
- Welche Wörter reimen sich: Schüssel / Schlüssel, Mutter / Butter / Futter, Puppe / Suppe
- weitere Reimwörter finden

Das Lernmaterial wurde mit der ‚Druckschrift BY WOK‘ aus dem kostenlosen Programm ‚Lesen Lernen‘ von Wolfram Eßer erstellt (www.derwok.de).