















Start		Maus		Wal	
Hund		Hase		Tiger	
Ameise		Affe		Katze	
Fische		Löwe		Papagei	
Lama		Igel		Esel	Ende



## Lese-Domino: Tiere

Wie kann das Material eingesetzt werden?

- Einzel- und Partnerarbeit
- Lerntheke / Lernstationen
- Karten ausschneiden und laminieren
- Karten in die richtige Reihenfolge bringen,

Was wird gefördert?

- einfache Wörter lesen
- Leseverständnis – Bilder helfen
- Alltagswortschatz DAZ / DAF

Tipps:

- für Leseanfänger und Lernende, die noch nicht richtig Deutsch sprechen: die Wörter zunächst vorlesen
- Sprech Anlass: Haustiere, Zoobesuch

*Das Lernmaterial wurde mit der ‚Druckschrift BY WOK‘ aus dem kostenlosen Programm ‚Lesen Lernen‘ von Wolfram Eßer erstellt ([www.derwok.de](http://www.derwok.de)).*