












die Sonnenblume	die Mohnblume	der Klee	die Rose	der Schmetterling
				
das Eis	die Erdbeeren	die Kirschen	der Grill	das Gewitter

				
<p>der Garten</p>	<p>das Zelt</p>	<p>das Picknick</p>	<p>die Sonne</p>	<p>der Sonnenbrand</p>
				
<p>der Bikini</p>	<p>die Badehose</p>	<p>der Sonnenhut</p>	<p>der Strand</p>	<p>schwimmen</p>



Wort-Bild-Karten: Sommer

Wie kann das Material eingesetzt werden?

- Einzel- und Partnerarbeit
- Lernstationen / Lerntheke
- Wort- und Bildkarten laminieren und passend zuordnen

Was wird gefördert?

- Wörter lesen
- Leseverständnis: Unterstützung durch Bilder
- Alltagswortschatz (DAF / DAZ)

Tipps:

- Wörter auch schreiben
- Verben konjugieren
- Sätze bilden