

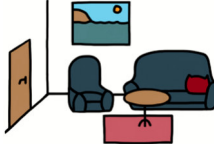










Auto					
					
					

Auto Schaukel Baum Taube Auge Maurer Zaun Raum Sauna
Maus Rauch Schaum Taucher Lauch Schaufel Pause Raupe Daumen



Wörter mit au lesen und schreiben

Wie kann das Material eingesetzt werden?

- Einzel- und Gruppenförderung
- Wörter lesen und passend zu den Bildern schreiben

Was wird gefördert?

- einfache Wörter lesen und schreiben
- Leseverständnis (Unterstützung durch Bilder)

Tipps:

- Silbenbögen zeichnen
- die Wörter mit Artikel schreiben

Das Lernmaterial wurde mit der ‚Druckschrift BY WOK‘ aus dem kostenlosen Programm ‚Lesen Lernen‘ von Wolfram Eßer erstellt (www.derwok.de).