





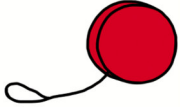




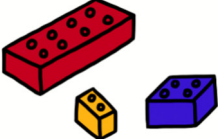





 Mama					
					
					

Mama

Sofa

Rose

Kita

Ufo

Hose

Kiwi

Dose

Lego

Jojo

Hase

Note

Tube

Lama

Foto

Auto

Lupe

Puma



## Wörter lesen und schreiben

Wie kann das Material eingesetzt werden?

- Einzel- und Gruppenförderung
- Wörter lesen und passend zu den Bildern schreiben

Was wird gefördert?

- einfache Wörter lesen und schreiben
- Leseverständnis (Unterstützung durch Bilder)

Tipps:

- Silbenbögen zeichnen
- die Wörter mit Artikel schreiben

*Das Lernmaterial wurde mit der ‚Druckschrift BY WOK‘ aus dem kostenlosen Programm ‚Lesen Lernen‘ von Wolfram Eßer erstellt ([www.derwok.de](http://www.derwok.de)).*