












Regenjacke					
					
					

~~Regen~~ Watte Zahn Vogel Motor Hand Schnee Tomaten Blume Ballon Ei Sonnen
 Luft Mehl Haus Apfel Stern Wasser Arzt Rad See Weizen Bienen Schuhe Saft
 Album Melone Honig Spiegel ~~Jacke~~ Polizei Suppe Zucker Mann Auto Foto



Wörter zusammensetzen

Wie kann das Material eingesetzt werden?

- Einzel- und Gruppenförderung
- Wörter lesen und passende zusammengesetzte Wörter bilden

Was wird gefördert?

- zusammengesetzte Wörter bilden und schreiben
- Leseverständnis (Unterstützung durch Bilder)

Tipps:

- Silbenbögen zeichnen
- die Wörter mit Artikel schreiben

Das Lernmaterial wurde mit der ‚Druckschrift BY WOK‘ aus dem kostenlosen Programm ‚Lesen Lernen‘ von Wolfram Eßer erstellt (www.derwok.de).