
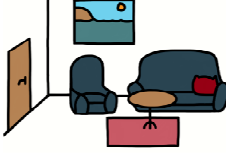




die Dusche die Blumenvase das Bett die Zahnpasta das Sofa der Kühlschrank
die Badewanne das Geschirr der Spiegel der Fernseher das Handtuch der Teppich
der Schrank der Fußball die Toilette die Pfanne der Teddy das Bild die Seife
der Sessel der Wasserkocher die Schultasche der Herd die Buntstifte der Kochlöffel

 <p>Küche</p>	 <p>Wohnzimmer</p>
 <p>Kinderzimmer</p>	 <p>Badezimmer</p>



Wörter zuordnen

Wie kann das Material eingesetzt werden?

- Einzel- und Gruppenförderung
- Wörter zu den passenden Oberbegriffen schreiben

Was wird gefördert?

- einfache Wörter lesen und schreiben
- Leseverständnis
- Artikel lernen
- Oberbegriffe erkennen

Tipps:

- weitere Wörter zu den Oberbegriffen finden
- Silbenbögen zeichnen
- Sätze formulieren: Der Herd ist in der Küche. Das Bett ist im Kinderzimmer ...

Das Lernmaterial wurde mit der ‚Druckschrift BY WOK‘ aus dem kostenlosen Programm ‚Lesen Lernen‘ von Wolfram Eßer erstellt (www.derwok.de).