





die Melone die Hose der Tiger das Sofa die Banane der Rock der Apfel
 das Bett die Jacke die Kirsche der Tisch die Birne der Schal der Elefant
 das Regal die Mütze der Affe das Kleid der Schrank der Stuhl der Löwe
 der Bär die Socken der Puma die Mango die Schlange die Kiwi der Sessel

 <p style="text-align: center;">Obst</p>	 <p style="text-align: center;">Möbel</p>
 <p style="text-align: center;">Tiere</p>	 <p style="text-align: center;">Kleidung</p>



Wörter zuordnen

Wie kann das Material eingesetzt werden?

- Einzel- und Gruppenförderung
- Wörter zu den passenden Oberbegriffen schreiben

Was wird gefördert?

- einfache Wörter lesen und schreiben
- Leseverständnis
- Artikel lernen
- Oberbegriffe erkennen

Tipps:

- weitere Wörter zu den Oberbegriffen finden
- Silbenbögen zeichnen
- Sätze formulieren und schreiben - dafür geeignete Adjektive vorgegeben: neu, alt, groß, klein, rot, süß, weich, rund ...
Der Elefant ist groß. Die Kirsche ist rot. Die Mütze ist neu ...

Das Lernmaterial wurde mit der ‚Druckschrift BY WOK‘ aus dem kostenlosen Programm ‚Lesen Lernen‘ von Wolfram Eßer erstellt (www.derwok.de).