
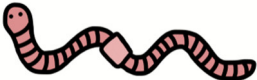











| | | | | | |
|---|--|-------|---|---|--|
|  | Ro- | -se |  | Schne- | -cke |
|  | Kür- | -bis |  | Rau- | -pe |
|  | Lö- | -wen- | -zahn |  | Mei- |
| -se |  | Re- | -gen- | -wurm |  |
| Schmet- | -ter- | -ling |  | Mäu- | -se |

| | | | | | |
|---|-------|--|---|---|---|
|  | Sa- | -lat |  | Kä- | -fer |
|  | Ka- | -rot- | -te |  | Ra- |
| -dies- | -chen |  | Maul- | -wurf |  |
| Vo- | -gel- | -haus |  | Tul- | -pe |
|  | Kat- | -ze |  | Schau- | -kel |

Silbenkarten: Garten

Wie kann das Material eingesetzt werden?

- Silbenkarten zum Laminieren
- Einzel- und Partnerarbeit
- Wörter passend zusammensetzen

Was wird gefördert?

- Lesegenauigkeit
- einfache Wörter bilden
- Rechtschreibung

Tipps:

- Wörter auch aufschreiben

Das Lernmaterial wurde mit der ‚Druckschrift BY WOK‘ aus dem kostenlosen Programm ‚Lesen Lernen‘ von Wolfram Eßer erstellt (www.derwok.de).