














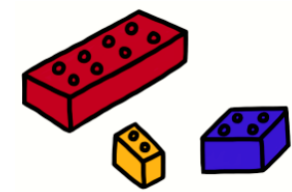






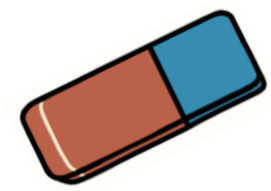



Me		So		Fa	
Fe		Fo		La	
Ro		Ma		Fei	
Li		Mo		Re	

Mö		Rau		Rei	
Le		Sa		Sü	
Sei		Lö		Lu	
Mei		Ra		Lei	



## Silbe-Bild-Karten

Wie kann das Material eingesetzt werden?

- Einzel- und Partnerarbeit
- Lernkarten

Was wird gefördert?

- einfache Anfangssilben mit L, M, R, S und F lesen
- Vokale lesen (in allen Silben gut hörbar)
- ei und au lesen

Familie, Feder, Foto, Feile

Melone, Maler, Motorrad, Möbel, Meise

Lama, Lila, Lego, Löwe, Leiter, Lupe

Sofa, Seife, Salat, Süßigkeiten

Rose, Regen, Raupe, Reifen, Radiergummi

*Das Lernmaterial wurde mit der ‚Druckschrift BY WOK‘ aus dem kostenlosen Programm ‚Lesen Lernen‘ von Wolfram Eßer erstellt ([www.derwok.de](http://www.derwok.de)).*