



Au au

Pau Mau Lau Kau Bau Schau Hau Dau Zau Fau Rau

bau lau hau kau sau zau tau fau rau pau schau




X		
---	--	--

--	--	--

--	--	--

--	--	--

--	--	--



--	--	--

--	--	--

--	--	--

--	--	--

--	--	--

Laut: au


- Kau
- Hau
- Zau




- Schau
- Lau
- Gau



- Mei
- Mau
- Meu



- Bau
- Rau
- Fau




- Kau
- Dau
- Wau




- Au
- Ei
- Eu



- Tau
- Lau
- Hau



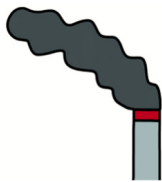
- Rau
- Hau
- Nau



- Tei
- Teu
- Tau




- Mau
- Bau
- Rau



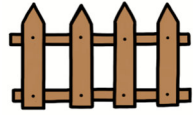
- Dau
- Mau
- Lau




- Zau
- Zei
- Zeu



Maus



Zaun



Taucher




Raupe



Maurer



Haus




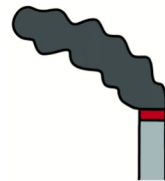
Schaufel



Auge



Rauch



Taube

Daumen

Lauch

Schaukel

Frau

Pause

grau

Schraube

Raum



## Laut au

Wie kann das Material eingesetzt werden?

- Einzel- und Gruppenförderung
- Laute hören, Silben und Wörter lesen

Was wird gefördert?

- Laut au im Wort erkennen (Anlaut, Inlaut, Auslaut)
- Silbentraining
- einfache Wörter lesen
- Leseverständnis: Wort-Bild-Zuordnung

Tipps:

- Silbentraining regelmäßig wiederholen
- Wörter auch schreiben, zum Beispiel mit Artikel
- Bilder von Wörtern mit **au** ausschneiden oder zeichnen und aufkleben
- Buchstaben **au** basteln oder kneten

*Das Lernmaterial wurde mit der ‚Druckschrift BY WOK‘ aus dem kostenlosen Programm ‚Lesen Lernen‘ von Wolfram Eßer erstellt ([www.derwok.de](http://www.derwok.de)).*