

Sch sch

Sche

Scha

Schau

Schu

Schi

Scho

Schei

Scheu

scho

schu

schen

sch

scha

schei

schau

sche




X		
---	--	--

--	--	--

--	--	--

--	--	--

--	--	--



--	--	--

--	--	--

--	--	--


--	--	--

--	--	--

- Sche
- Schau
- Schi



- Schi
- Scha
- Schei



- Schu
- Scha
- Schi



- Schei
- Scha
- Sche



- Schi
- Schu
- Schau



- Scha
- Schü
- Schi



- Schu
- Sche
- Scha



- Scha
- Schi
- Schü



- Schü
- Sche
- Schi



- Schi
- Scha
- Scho





- Scha
- Schu
- Schei



- Scho
- Scha
- Schu



Schal



Schüler

Schule



Schlüssel

Schaufel



Schere

Schaf




Schild

Schokolade



Schirm

Schuhe




Schrank

Schaukel



Fische

Schiff



Dusche

Schüssel

Flasche



Laut Sch

Wie kann das Material eingesetzt werden?

- Einzel- und Gruppenförderung
- Laute hören, Silben und Wörter lesen

Was wird gefördert?

- Laut Sch im Wort erkennen (Anlaut, Inlaut, Auslaut)
- Silbentraining
- einfache Wörter lesen
- Leseverständnis: Wort-Bild-Zuordnung

Tipps:

- Silbentraining regelmäßig wiederholen
- Wörter auch schreiben, zum Beispiel mit Artikel
- Bilder von Wörtern mit Sch ausschneiden / zeichnen und aufkleben
- Buchstabe Sch basteln oder kneten

Das Lernmaterial wurde mit der ‚Druckschrift BY WOK‘ aus dem kostenlosen Programm ‚Lesen Lernen‘ von Wolfram Eßer erstellt (www.derwok.de).