



S s

Se So Sei Sa As Su Sau Se Sei So Sa Se Si

sa si sen us so sei as se sa sel si se sau so





X		
---	--	--

--	--	--

--	--	--

--	--	--

--	--	--



--	--	--

--	--	--

--	--	--

--	--	--

--	--	--

Sa

So

Se



Si

Se


Sei



Sa

Su

So



Sa

Sau


Si



Su

Sa

Se



Se

Sau


Sa



Se

Si


So



Se

So

Sei



Sa

So

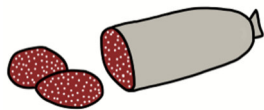
Si



Se

Sa

So



Sü

Se

Sa




Se

Sei


Sa



Sofa



See



Salat




Susi

Suppe



Besen



Sonne



lesen

Sauna




Maus

Seife



Haus

Saft



Dose

Seil



Rose



Sieb



Bus



## Laut S

Wie kann das Material eingesetzt werden?

- Einzel- und Gruppenförderung
- Laute hören, Silben und Wörter lesen

Was wird gefördert?

- Laut S im Wort erkennen (Anlaut, Inlaut, Auslaut)
- Silbentraining
- einfache Wörter lesen
- Leseverständnis: Wort-Bild-Zuordnung

Tipps:

- Silbentraining regelmäßig wiederholen
- Wörter auch schreiben, zum Beispiel mit Artikel
- Bilder von Wörtern mit S ausschneiden oder zeichnen und aufkleben
- Buchstabe S basteln oder kneten

*Das Lernmaterial wurde mit der ‚Druckschrift BY WOK‘ aus dem kostenlosen Programm ‚Lesen Lernen‘ von Wolfram Eßer erstellt ([www.derwok.de](http://www.derwok.de)).*