

N n

Ne Na Nau Nu Nü No Nei Ne Nu Na No

no nu nen ni na nei nau neu na nel ne



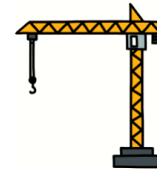
X		
---	--	--



--	--	--



--	--	--



--	--	--




--	--	--



--	--	--



--	--	--



--	--	--



--	--	--



--	--	--

Na

No

Ni



Ni

Na

Nei



Ne

Na

Nu



Ne

Nü

Ne



Na

Nu

Ne



Na

Nu

Nei



Ni

Ne


Na



Na

Ne

No



Ne

Ni

No



Nu

Na

Nei



Na

Nau

Ne



Name



Nixe

Nase



Niko

Nagel




Nacht

Nüsse



Nudeln

Note



Nest

Neun




Nashorn

Nadel



naschen

Nina



nähen

Narkose



Nutella



Laut N

Wie kann das Material eingesetzt werden?

- Einzel- und Gruppenförderung
- Laute hören, Silben und Wörter lesen

Was wird gefördert?

- Laut N im Wort erkennen (Anlaut, Inlaut, Auslaut)
- Silbentraining
- einfache Wörter lesen
- Leseverständnis: Wort-Bild-Zuordnung

Tipps:

- Silbentraining regelmäßig wiederholen
- Wörter auch schreiben, zum Beispiel mit Artikel
- Bilder von Wörtern mit N ausschneiden / zeichnen und aufkleben
- Buchstabe N basteln oder kneten

Das Lernmaterial wurde mit der ‚Druckschrift BY WOK‘ aus dem kostenlosen Programm ‚Lesen Lernen‘ von Wolfram Eßer erstellt (www.derwok.de).