

L l

Le Lo Lau La Lü Li Lei Le Lei La Lu Li


la lo len lu lo lei lau le la ler li lau lo



X		
---	--	--



--	--	--



--	--	--



--	--	--



--	--	--



--	--	--




--	--	--



--	--	--



--	--	--



--	--	--

Le

Lö

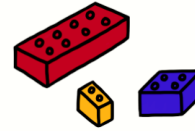
Lo



La

Lo


Le



Li

La

Lo



Lo

La

Li



Lu

La

Le



La

Lö

Lu



La

Li

Lei



La

Le

Lo



Li

Le

Lei



Lau

Leu

Lei



Lo

La

Li



La

Lu

Lau



Lama

Leiter

Lego

Lupe


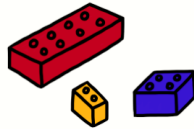

Lena

lesen

Limo

Löwe

Lampe



Lamm

Laden

Lolli

Liebe

Lappen

Leine

Lehrer

Laub

Löffel

# Laut L

Wie kann das Material eingesetzt werden?

- Einzel- und Gruppenförderung
- Laute hören, Silben und Wörter lesen

Was wird gefördert?

- Laut L im Wort erkennen (Anlaut, Inlaut, Auslaut)
- Silbentraining
- einfache Wörter lesen
- Leseverständnis: Wort-Bild-Zuordnung

Tipps:

- Silbentraining regelmäßig wiederholen
- Wörter auch schreiben, zum Beispiel mit Artikel
- Bilder von Wörtern mit L ausschneiden / zeichnen und aufkleben
- Kinder bringen Dinge mit L von zu Hause mit (Lego, Lupe, Löffel, Lakritze, Lolli, ...)
- Buchstabe L basteln oder kneten

*Das Lernmaterial wurde mit der ‚Druckschrift BY WOK‘ aus dem kostenlosen Programm ‚Lesen Lernen‘ von Wolfram Eßer erstellt ([www.derwok.de](http://www.derwok.de)).*