


K k

Ka Ke Kau Ko Kü Ku Kei Ke Kei Ka Ko

ka ku ken ki ko kei kau ke ka kel kau



X		
---	--	--

--	--	--

--	--	--

--	--	--

--	--	--



--	--	--

--	--	--

--	--	--


--	--	--

--	--	--

Ke

Ka

Ki



Ki

Ka


Kei



Ke

Ka


Ko



Ko

Ka


Ki



Ka

Ko

Ki



Ka

Ku

Ke



Ku

Ki


Ka



Ka

Kü

Ku



Ka

Ko

Ke



Ke

Ka


Ko



Ko

Ka

Kau



Ko

Ki

Ke




Kuchen



Kellner

Kino



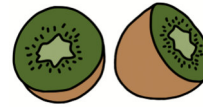
Krokodil

Katze



Kuss

Kirche




Kiwi

Kleid




Klee

Kran




Kalender

Küche



krank

Kuh



Kirschen

Krake

Kissen



Laut K

Wie kann das Material eingesetzt werden?

- Einzel- und Gruppenförderung
- Laute hören, Silben und Wörter lesen

Was wird gefördert?

- Laut K im Wort erkennen (Anlaut, Inlaut, Auslaut)
- Silbentraining
- einfache Wörter lesen
- Leseverständnis: Wort-Bild-Zuordnung

Tipps:

- Silbentraining regelmäßig wiederholen
- Wörter auch schreiben, zum Beispiel mit Artikel
- Bilder von Wörtern mit K ausschneiden / zeichnen und aufkleben
- Buchstabe K basteln oder kneten

Das Lernmaterial wurde mit der Schriftart ‚Druckschrift BY WOK‘ aus dem kostenlosen Programm ‚Lesen Lernen‘ von Wolfram Esser erstellt (www.derwok.de)