



A a

Am Al As An Al Am Ar Al Am Af As Am

as al am ar an am as af ar al as an al



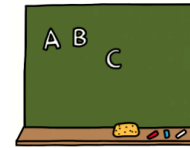
X		
---	--	--



--	--	--



--	--	--



--	--	--




--	--	--



--	--	--



--	--	--



--	--	--



--	--	--



--	--	--

Al

Am

Af



Am

Al


An



As

An

Am



Ar

An

Al



As

Am

Al



At

As

An



As

Al

Am



Am

Al

As



Am

Ap

Af



Af

Ar

As



An

Ap

As



Arm



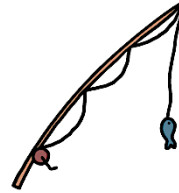
Angel

Ast



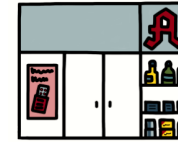
Apotheke

Ampel



April

Arzt



Auto

Album




Amsel

Anna




Astronaut

Apfel



Alge

Affe



Ananas

Ameise



Aquarium



Laut A

Wie kann das Material eingesetzt werden?

- Einzel- und Gruppenförderung
- Laute hören, Silben und Wörter lesen

Was wird gefördert?

- Laut A im Wort erkennen (Anlaut, Inlaut, Auslaut)
- Silbentraining
- einfache Wörter lesen
- Leseverständnis: Wort-Bild-Zuordnung

Tipps:

- Silbentraining regelmäßig wiederholen
- Wörter auch schreiben, zum Beispiel mit Artikel
- Bilder von Wörtern mit A ausschneiden oder zeichnen und aufkleben
- Buchstabe A basteln oder kneten

Das Lernmaterial wurde mit der ‚Druckschrift BY WOK‘ aus dem kostenlosen Programm ‚Lesen Lernen‘ von Wolfram Eßer erstellt (www.derwok.de).